

L'offre de UBI (Use-it-and-Buy-It)

L'offre de capacité UBI (Use-it-and-Buy-It) permet aux expéditeurs d'acquérir de la capacité quotidienne supplémentaire en day-ahead ou au cours de la journée gazière.

L'offre UBI optimise l'utilisation des capacités sur le réseau amont en mettant à disposition les capacités souscrites mais non utilisées par les propriétaires de la capacité.

L'offre UBI s'applique :

- sur les PIR

	Entrée	Sortie
Dunkerque	x	
Virtualys	x	x
Obergailbach	x	x
Oltingue	x	x

- sur l'entrée GNL PITTM Dunkerque

- et sur les superpoints activés¹.

¹ Voir « En savoir plus sur les superpoints » de [la Boîte à outils acheminement](#)

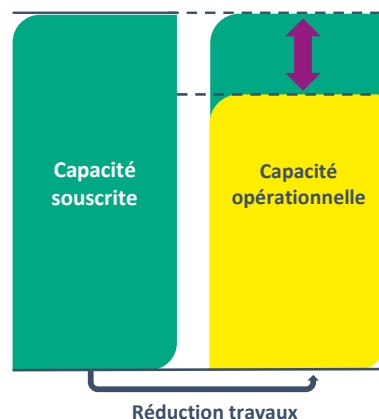
La réservation de capacités UBI en résumé

Niveau de capacité alloué	Capacité inutilisée de tous les expéditeurs, sur un point ou sur un superpoint
Ouverture du service	Lorsque toutes les capacités fermes sont épuisées, ou en cas de maintenance (si le taux de restriction > 0 %, ou si un superpoint est activé). Au plus tôt à partir de 14h00 J-1
Fermeture du service	3 heures du matin du jour ouvré. Ou durant la journée gazière en cas d'alerte rouge. ²
Règles d'allocation	Au prorata, en fonction des nominations ou de la programmation du cycle précédent, avec une priorité pour les propriétaires de capacités
Prix (uniquement pour la quantité allouée au-delà de vos capacités souscrites)	1/240 ^e du prix de la capacité ferme annuelle
Où est-il possible de voir les UBI disponibles ?	Sur ingrid
Comment réserver ?	En nominant au-dessus de votre capacité opérationnelle.

Préalable : définition de la capacité opérationnelle

En l'absence de restriction, la capacité opérationnelle correspond à la capacité souscrite.

Dans le cas contraire, la capacité opérationnelle d'un expéditeur correspond à sa capacité souscrite à laquelle est appliqué un taux de restriction éventuel dû à des travaux de maintenance ou à la configuration du réseau/aux consommations dans le cas des capacités interruptibles.



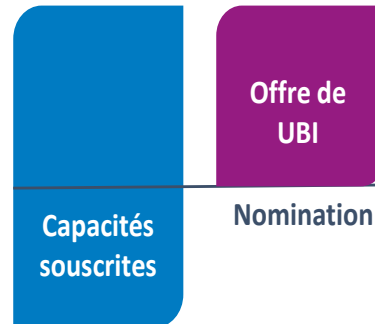
² Voir « En savoir plus sur la vigilance et le déclenchement des mécanismes » de [la Boîte à outils acheminement](#)

Le programme travaux affiche les prévisions de restriction. La dernière mise à jour pour une journée gazière est faite la veille à 15h.

Pour plus d'informations sur les travaux et leur impact opérationnel, se référer à la fiche "en savoir plus sur les travaux" de [la Boîte à outils acheminement](#).

Mise à disposition de l'offre UBI

GRTgaz détermine à chaque cycle, la capacité UBI disponible en calculant la différence entre la capacité technique effective et la somme des nominations des expéditeurs sur ce point.



Informations concernant la capacité UBI sur le portail ingrid

Les informations concernant la capacité UBI sont consultables sur le portail ingrid dans la section « Mes opérations » > Avis de capacités opérationnelles « **Synthèse des capacités opérationnelles** ».

- Niveau de la capacité UBI disponible par journée gazière, par point et par sens
- Capacité UBI attribuée en day ahead et en intraday .

Ces informations sont mises à jour à chaque cycle.

Synthèse des capacités opérationnelles

Journée Gazière J J+1

Type de données COS COE COA/CUD/CUHD

Type de points Tous les points Seuls les points avec restrictions

29 / 33 résultats Télécharger le dernier ACO

Journée Gazière	PCR	Sens	Demande d'Acheminement	Offre UBI Restante	CU D	CU HD
14/02/2023		REC	0		0	0
14/02/2023		DEL	-11 999 424	8 359	0	0
14/02/2023		DEL	0		0	0

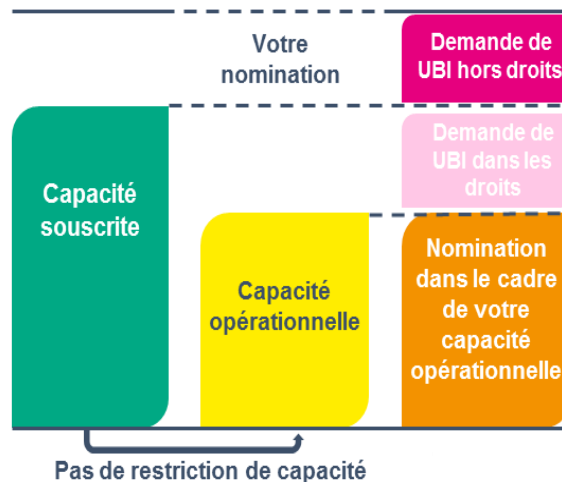
Demande de capacité UBI

Pour obtenir de la capacité UBI, il suffit de nommer au-delà de ses capacités opérationnelles dès les premières demandes d'acheminement envoyées avant 14h la veille pour la journée gazière, ou à chaque cycle de nomination.

À chaque cycle, la demande de capacité UBI est calculée comme suit :

- différence entre la dernière valeur demandée et la capacité opérationnelle, si la demande d'acheminement est supérieure à la capacité opérationnelle

Votre demande de UBI



Attribution des capacités UBI

Lorsque la somme des demandes de capacité UBI est inférieure à l'offre UBI, toutes les demandes sont satisfaites.

Lorsque la somme des demandes de capacité UBI est supérieure à l'offre UBI, toutes les demandes ne sont pas satisfaites. Une répartition de l'offre disponible est effectuée :

- En priorité, aux expéditeurs demandant la capacité UBI dans le cadre de leurs capacités souscrites (fermes + interruptibles)
- Ensuite, aux expéditeurs demandant la capacité UBI au-delà de leurs capacités souscrites.

Lorsque la demande est supérieure à l'offre, les capacités UBI sont attribuées au **prorata des demandes**.

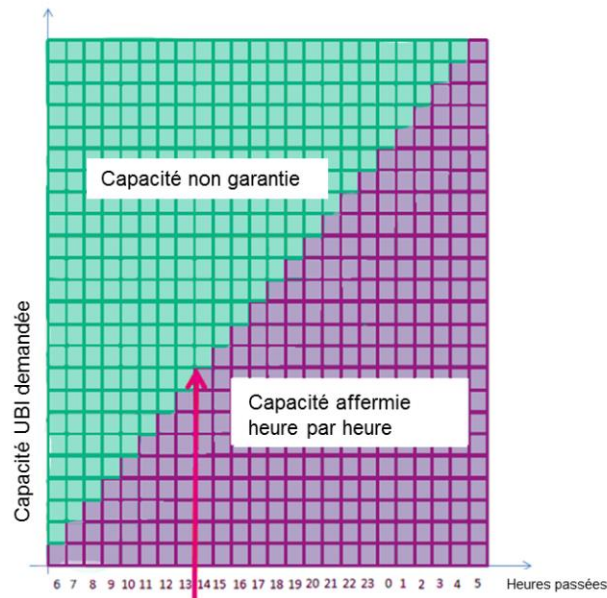
Les capacités UBI attribuées ne sont pas fermes : si les détenteurs primaires de capacités re-nominent au cours des cycles suivants et diminuent ainsi l'offre UBI, les capacités UBI attribuées évoluent à la baisse.

Néanmoins, les capacités UBI sont attribuées de façon ferme à raison d'1/24^{ème} par heure du jour déjà passée.

Parallèlement à cela, les propriétaires de la capacité voient leurs capacités opérationnelles diminuer en fonction de l'attribution de capacités fermes.

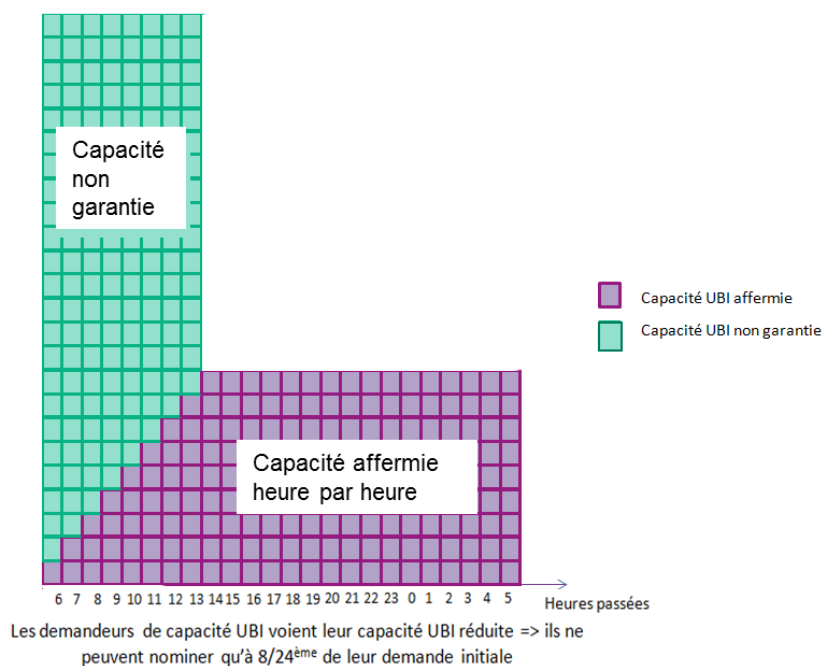
Exemples :

Cas où les propriétaires de la capacité ne re-nominent pas au cours de la journée : 1/24^{ème} de la capacité UBI demandée est affermée heure par heure.

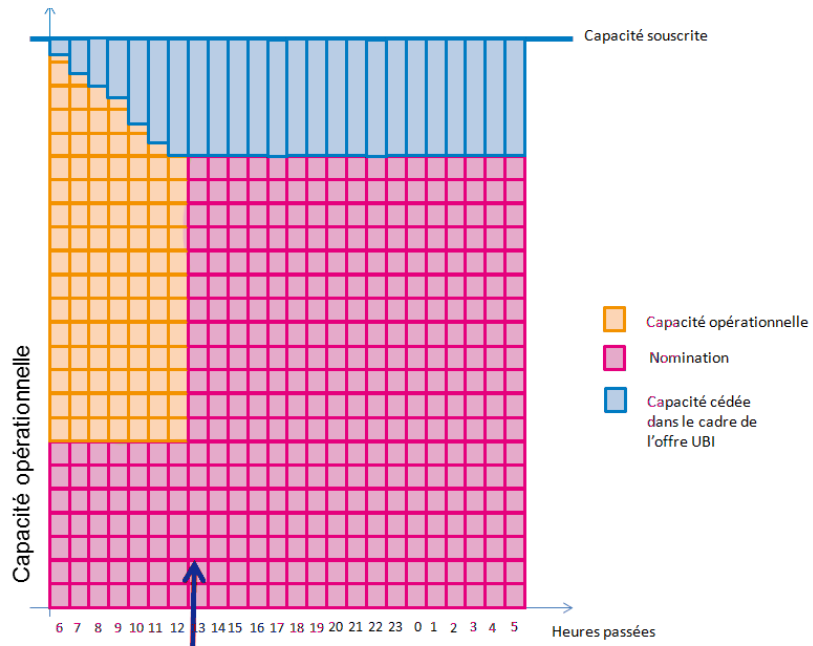


Cas où les propriétaires de la capacité récupèrent leur capacité à partir de la 9ème heure

- Capacité opérationnelle des demandeurs de capacité



- Capacité opérationnelle des offreurs de capacité UBI



A 8h, les propriétaires de la capacité ne peuvent renominer qu'à hauteur de la