

## Les informations relatives à l'équilibrage

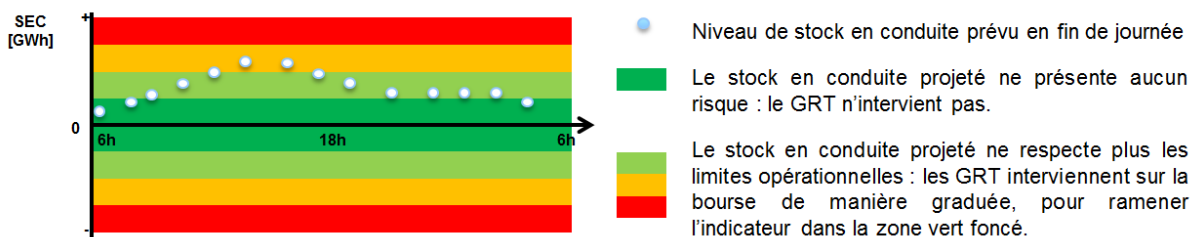
GRTgaz met à votre disposition de nombreuses informations vous permettant de gérer au mieux votre équilibrage journalier.

Les deux principales sources d'information sont le site internet en accès libre SMART GRTgaz et l'avis d'équilibrage disponible sur le portail client TRANS@ctions.

### SMART GRTgaz

#### Le stock en conduite projeté

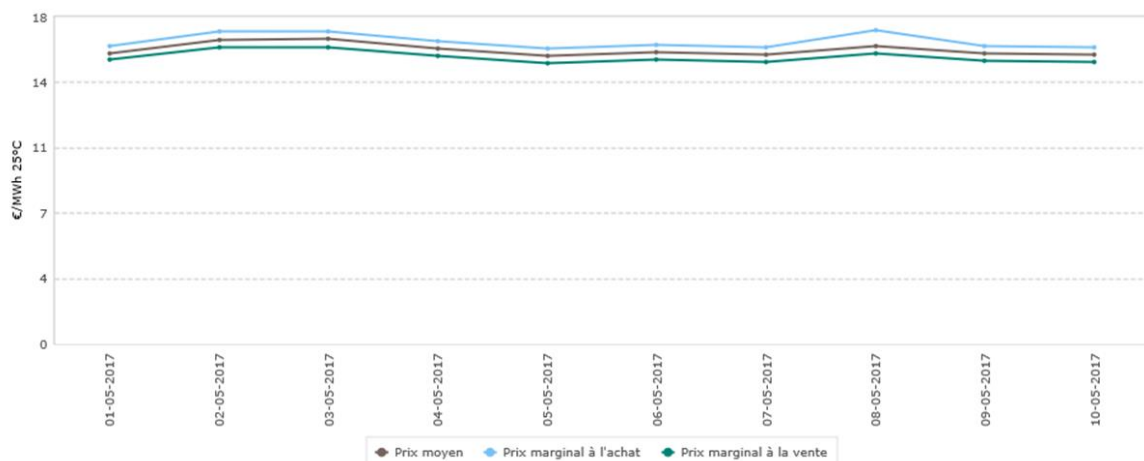
Il s'agit de la valeur du stock en conduite prévu en fin de journée gazière, par zone d'équilibrage. Il est fonction de la prévision de consommation de GRTgaz et des nominations des expéditeurs. L'indicateur est mis à jour à chaque cycle de nomination, soit toutes les heures en intra journalier. Il est le déclencheur des interventions de GRTgaz pour ses besoins d'équilibrage.



#### Les prix d'équilibrage

Les prix moyens et marginaux sont régulièrement mis à jour au cours de la journée gazière en fonction des transactions et des interventions de GRTgaz ayant lieu sur les marchés.

Nord - Évolution des prix du 01-05-2017 au 10-05-2017



## Le coefficient k0

Le k0 est un coefficient de bouclage permettant à un expéditeur de prévoir la consommation des clients profilés de son portefeuille. Il est mis à jour à chaque cycle de nomination, soit toutes les heures en intra journalier.

Journée gazière	Valeur de k0
En cours	1.569994
à venir	1.358483

### Sud - Données des distributions publiques - Du 11-05-2017 au 12-05-2017

Données concernant les journées sélectionnées				
Journée gazière	Prévision de consommation des réseaux de distribution	Prévision de consommation des clients profilés des réseaux de distribution publiques	Prévision de consommation des clients non profilés des réseaux de distribution	k0
11/05/2017	149258400	120909244	28349156	1.569994
12/05/2017	129189555	104642014	24547541	1.358483

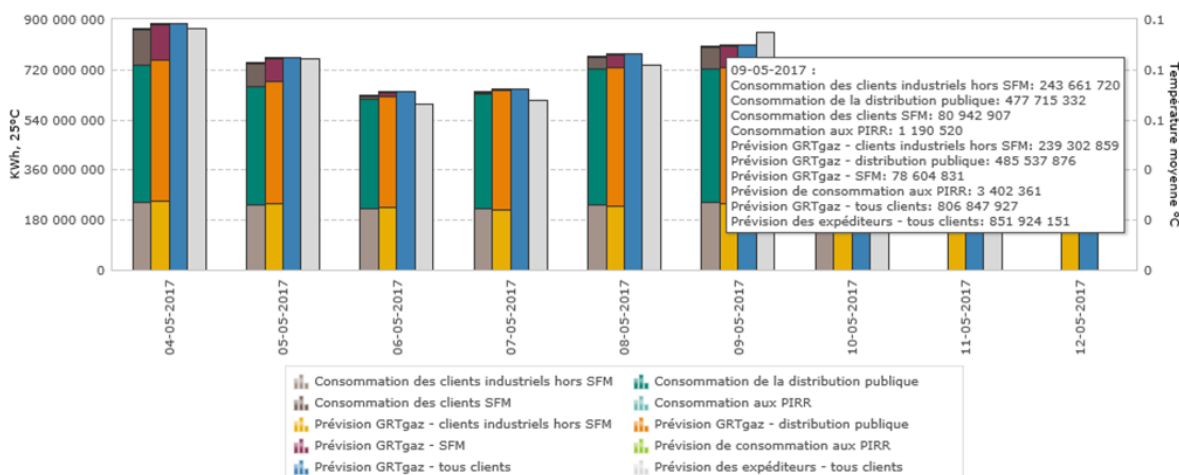
## Les consommations

Les consommations et les prévisions de consommation sont segmentées selon le type de client. GRTgaz effectue jusqu'à 8 mises à jour des prévisions de consommation, de J-5 à J. Les consommations de la journée J sont disponibles l'après-midi de J+1.

### Consommation - Données Journalières

	Tous clients			Industries hors SFM		SFM		Distribution publique	
	Prévision GRTgaz	Prévision Expéditeur	Consommation	Prévision GRTgaz	Consommation	Prévision GRTgaz	Consommation	Prévision GRTgaz	Consommation
10/05/2017	702 807 471.0	726 896 459.0	689 765 921.0	229 945 403.0	232 411 525.0	80 793 882.0	80 879 478.0	389 047 084.0	375 482 721.0
11/05/2017	601 010 037.0	636 993 360.0		215 984 199.0		69 473 999.0		313 063 395.0	
12/05/2017	566 575 559.0			219 784 562.0		52 333 233.0		291 299 220.0	

### Consommation > Données Journalières > Nord - Du 04-05-2017 au 12-05-2017



## L'avis d'équilibrage

L'avis d'équilibrage reprend les mêmes informations que celles disponibles sur Smart GRTgaz auxquelles s'ajoutent les données suivantes :

### La prévision de consommation des clients distribution profilés

Cette prévision de consommation est personnalisée pour chaque expéditeur. Elle tient compte de la valeur du dernier coefficient k0 calculé et du portefeuille de clients profilés, transmis quotidiennement par les principaux gestionnaires de réseau de distribution. Cette prévision de consommation est mise à jour à chaque cycle de nomination, soit toutes les heures en intra journalier.

Prévisions par périmètre d'équilibrage <a href="#">Masquer le détail</a>				
Périmètre d'équilibrage	Type de gaz	Code PCR	Libellé PCR	Quantité prévue
NORD	H	DP000H	POOL DE LIVRAISON PROFILE NORD H	5041989

### La consommation intra journalière des clients distribution non-profilés

Les principaux gestionnaires de réseau de distribution transmettent à GRTgaz les consommations intra journalières des clients télérelévés 2 fois par journée gazière :

- Avant 13h, publication des consommations de 6h à 10h
- Avant 17h, publication des consommations de 6h à 14h

Périmètre Nord <a href="#">Masquer le détail</a>				
Code	Libellé	Contrepartie	Heure de fin de mesure	Quantité mesurée intra-journalière
TT000H ▶	TOTAL TELE-RELEVES PITD NORD H	NONE	14:00	-4035097

### La consommation intra journalière des clients transport

Les consommations intra journalières des clients raccordés directement au réseau de transport sont publiées toutes les heures à H + 1h30 de 11h30 à 2h30.

Périmètre Nord <a href="#">Masquer le détail</a>				
Code	Libellé	Contrepartie	Heure de fin de mesure	Quantité mesurée intra-journalière
TC000H ▶	TOTAL PLC(D) NORD H	NONE	14:59	-8585683