

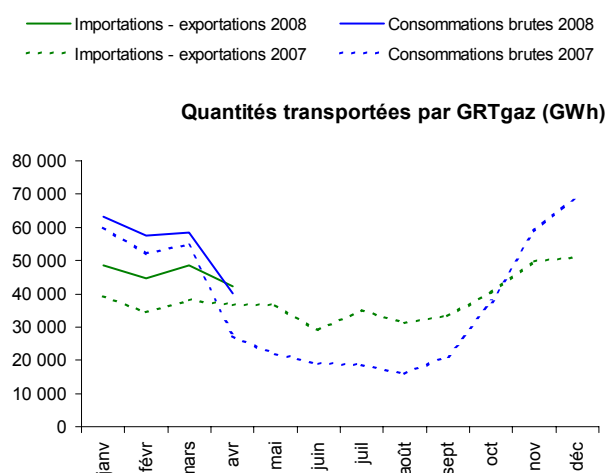
Quantités de gaz naturel transportées en avril 2008

QUANTITÉS TOTALES TRANSPORTÉES PAR GRTgaz

Les quantités de gaz naturel transportées par GRTgaz peuvent être déterminées :

- soit comme somme des entrées sur le réseau (quantités reçues) : importations et soutirages des stockages ;
- soit comme somme des sorties du réseau (quantités livrées) : exportations, consommations et injections dans les stockages.

Quantités reçues				
Période	Gaz naturel liquéfié	Gaz naturel gazeux	Soutirages stockages	TOTAL
Avril 2008 / avril 2007	12,5 TWh + 24,4 %	39,3 TWh + 14,8 %	4,0 TWh n.s.	55,9 TWh + 23,8 %
Mai 07 à avril 08 / Mai 06 à avril 07	145,4 TWh - 6,8 %	472,0 TWh + 19,5 %	84,1 TWh + 0,4 %	701,5 TWh + 10,5 %
Quantités livrées				
Période	Exportations	Consommations (1)	Injections stockages	TOTAL
Avril 2008 / avril 2007	9,5 TWh + 20,7 %	40,4 TWh + 47,4 %	6,0 TWh - 39,0 %	55,9 TWh + 23,8 %
Mai 07 à avril 08 / Mai 06 à avril 07	127,6 TWh + 14,6 %	485,8 TWh + 13,5 %	88,1 TWh - 7,7 %	701,5 TWh + 10,5 %



Les quantités de gaz naturel livrées par GRTgaz en avril 2008 sont supérieures de 23,8% à celles de 2007. Cette augmentation est due à la très forte croissance des consommations (+47,4%) ainsi que, dans une moindre mesure, à celle des exportations (+20,7%). L'augmentation des quantités livrées est équilibrée par l'accroissement à la fois des réceptions de gaz naturel gazeux (+24,4 %) et de gaz naturel liquéfié (+14,8%).

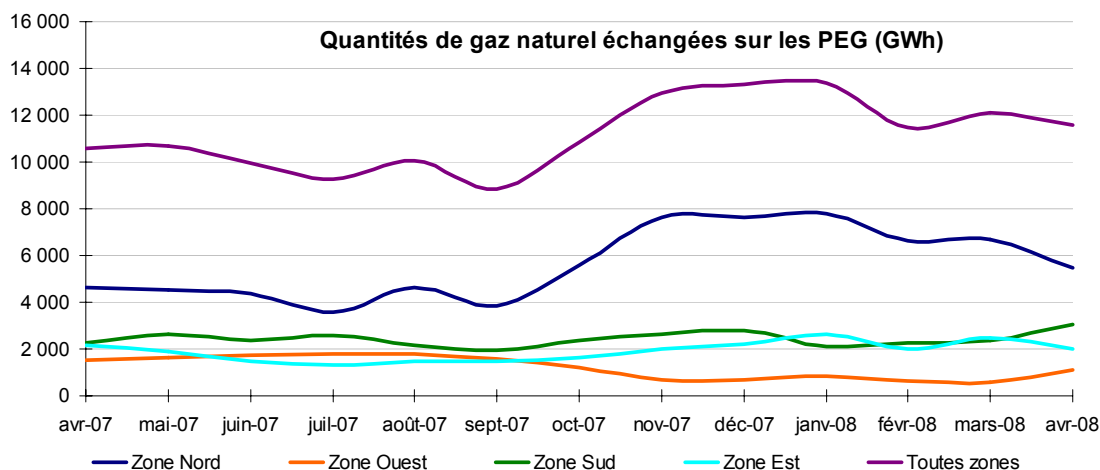
FLUX JOURNALIERS MAXIMAUX ET MINIMAUX

Période	Quantités transportées		Consommations		Importations	
	Maximales	Minimales	Maximales	Minimales	Maximales	Minimales
Avril 2008	2 166 GWh le 7 avril	1 343 GWh le 27 avril	1 870 GWh le 7 avril	753 GWh le 27 avril	2 060 GWh le 2 avril	1 311 GWh le 27 avril
Mai 2007 à avril 2008	3 280 GWh le 19 déc. 2007	1 115 GWh le 5 sept. 2007	2 890 GWh le 19 déc. 2007	395 GWh le 5 août 2007	2 141 GWh le 7 nov. 2007	971 GWh le 5 sept. 2007
Maximums absolus	3 359 GWh le 28 février 2005		2 991 GWh le 9 janvier 2003		2 255 GWh le 30 mars 2006	

¹ Il s'agit des quantités consommées par les gros consommateurs raccordés directement au réseau de GRTgaz, par des réseaux de distribution publique alimentés par GRTgaz et par GRTgaz lui-même pour ses propres besoins, notamment le fonctionnement de ses stations de compression.

QUANTITES ECHANGEES SUR LE MARCHÉ DE GROS

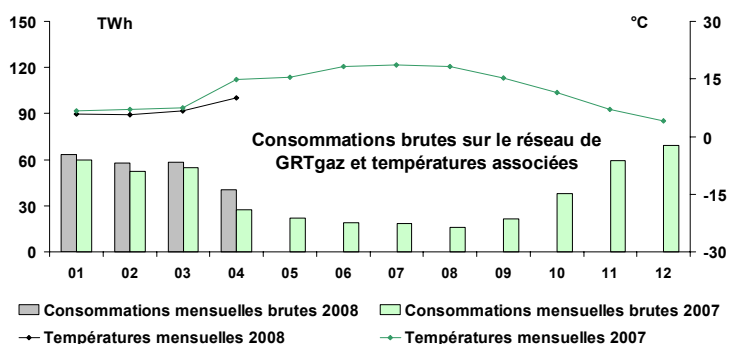
Les fournisseurs de gaz naturel ont la possibilité d'acheter ou de vendre du gaz en gros sur des points d'échange de gaz (PEG). En avril 2008, les quantités de gaz naturel échangées sur les PEG (11 600 GWh) sont supérieures de 10% à celles échangées en avril 2007 (10 600 GWh).



CONSOMMATIONS SUR LE RESEAU DE GRTgaz

Les valeurs ci-après ne comprennent pas les quantités de gaz naturel utilisées par GRTgaz pour ses propres besoins.

Période	Consommation	Température
Avril 2008	40,2 TWh	10,1°C
Écart / avril 2007	+ 47,5 %	- 4,7°C
Mai 2007 à avril 2008	482,2 TWh	11,4°C
Écart / Mai 2006 à avril 2007	+ 13,5 %	- 1,01°C



Avec 10,1°C, la température moyenne du mois d'avril 2008 est inférieure à la température de référence pour ce mois (10,8°C) et est surtout à celle, exceptionnellement chaude, d'avril 2007 (14,8°C).

Du fait de ces températures beaucoup plus froides, et dans une moindre mesure d'un surcroît d'activité chez les clients raccordés directement au réseau de transport, la consommation brute d'avril 2008 est supérieure de 47,5% à celle d'avril 2007.